

| ACEC               |     |        |    |        |              | DRT Ersatzgerät |         |         |        |      |      |
|--------------------|-----|--------|----|--------|--------------|-----------------|---------|---------|--------|------|------|
| Zentralsteuergerät | Art | System | RK | Fühler | Info         | Z980            | Z980 ED | G980 ED |        |      |      |
| Hisomat 11         | ED  | -      | -  | NI 200 |              |                 | A       |         |        |      |      |
| Hisomat 44 + 45    | ED  | -      | -  |        |              |                 |         |         |        |      |      |
| Hisomat 47-S       | ED  | -      | -  |        |              |                 |         |         |        |      |      |
| Hisomat 077/40     | ED  | -      | -  |        |              |                 |         |         |        |      |      |
| Hisomat 3000       | ED  | -      | -  |        |              |                 |         |         |        |      |      |
| Hisomat 3000B      | ED  | -      | -  |        |              |                 |         |         |        |      |      |
| Gruppensteuergerät | Art | System | RK | Fühler | Info         | Z980 ED         | G980 ED |         |        |      |      |
| Hisomat 51         | ED  | -      | -  | -      | -            |                 |         |         |        |      |      |
| Hisomat 51/2       | ED  | -      | -  | -      | -            |                 |         |         |        |      |      |
| Hisomat Z1         | ED  | -      | -  | -      | -            |                 |         |         |        |      |      |
| Aufladeregler      | Art | System | RK | Fühler | Info         | R980-4          | R980-3  | R980-2  | R980-1 | R950 | R801 |
| CF1                | ED  | -      | 1  | NTC    | Sonderfühler | X               | X       | X       | X      | X    |      |
| GF 2200-2          | DC  | T      | 2  | 25-2K  |              |                 |         |         |        |      |      |
| GF 2200-3          | DC  | T      | 3  | 25-2K  |              |                 |         |         |        |      |      |
| GF 2200-4          | DC  | T      | 4  | 25-2K  |              |                 |         |         |        |      |      |

| AEG                   |      |        |    |        |                         | DRT Ersatzgerät |         |         |        |      |      |
|-----------------------|------|--------|----|--------|-------------------------|-----------------|---------|---------|--------|------|------|
| Zentralsteuergerät    | Art  | System | RK | Fühler | Info                    | Z980            | Z980 ED | G980 ED |        |      |      |
| Elfamatic B + ZW1     | ED   | -      | -  | 4 pol  |                         |                 | A       |         |        |      |      |
| Elfamatic B + ZW10    | ED   | -      | -  | 4 pol  |                         |                 | A       |         |        |      |      |
| Elfamatic B + ZW11    | ED   | -      | -  | 4 pol  |                         |                 | A       |         |        |      |      |
| Elfamatic B + ZW12    | ED   | -      | -  | 4 pol  |                         |                 | A       |         |        |      |      |
| Elfamatic B1 + ZW1    | ED   | -      | -  | 4 pol  |                         |                 | A       |         |        |      |      |
| Elfamatic B1 + ZW2    | ED   | -      | -  | 4 pol  |                         |                 | A       |         |        |      |      |
| Elfamatic B1 + ZW3    | ED   | -      | -  | 4 pol  |                         |                 | A       |         |        |      |      |
| Elfamatic B1 + ZW4    | ED   | -      | -  | 4 pol  |                         |                 | A       |         |        |      |      |
| Elfamatic B1 + ZW5    | ED   | -      | -  | 4 pol  |                         |                 | A       |         |        |      |      |
| Elfamatic B1 + ZW10   | ED   | -      | -  | 4 pol  |                         |                 | A       |         |        |      |      |
| Elfamatic B1 + ZW11   | ED   | -      | -  | 4 pol  |                         |                 | A       |         |        |      |      |
| Elfamatic B1 + ZW12   | ED   | -      | -  | 4 pol  |                         |                 | A       |         |        |      |      |
| Elfamatic B1V         | ED   | -      | -  | 4 pol  |                         |                 | A       |         |        |      |      |
| Elfamatic µC / EE19   | ED   | -      | -  | 4 pol  |                         |                 | A       |         |        |      |      |
| Elfamatic µC 1 / EE20 | ED   | -      | -  | 4 pol  |                         |                 | A       |         |        |      |      |
| Elfamatic V 2000      | ED   | -      | -  |        | Vorwärtssteuerung       |                 |         |         |        |      |      |
| Elfamatic V 2100      | ED   | -      | -  | 25-2K  | Vorwärtssteuerung       |                 |         |         |        |      |      |
| Elfamatic V 3000      | ED   | -      | -  | 25-2K  | Vorwärtssteuerung       |                 |         |         |        |      |      |
| Elfamatic Ü1          | ED   | -      | -  |        | Übertrager / Verstärker |                 |         |         |        |      |      |
| Elfamatic µC 2000     | ED   | -      | -  |        |                         |                 |         |         |        |      |      |
| Elfamatic µC 2100     | ED   | -      | -  |        |                         |                 |         |         |        |      |      |
| Elfamatic µC 3000     | ED   | -      | -  |        |                         |                 |         |         |        |      |      |
| Elfamatic µC 4000     | ED + | -      | -  | 25-2K  |                         |                 |         |         |        |      |      |
| ZF 2100               | DC   | T      | -  | 25-2K  |                         |                 |         |         |        |      |      |
| ZF 2200               | DC   | T      | -  | 25-2K  |                         |                 |         |         |        |      |      |
| Gruppensteuergerät    | Art  | System | RK | Fühler | Info                    | Z980 ED         | G980 ED |         |        |      |      |
| Elfamatic F           | ED   | -      | -  | -      | -                       |                 |         |         |        |      |      |
| Elfamatic F 1         | ED   | -      | -  | -      | -                       |                 |         |         |        |      |      |
| Elfamatic F 3         | ED   | -      | -  | -      | -                       |                 |         |         |        |      |      |
| Elfamatic F 30        | ED   | -      | -  | -      | -                       |                 |         |         |        |      |      |
| Elfamatic G 10        | ED   | -      | -  | -      | -                       |                 |         |         |        |      |      |
| Elfamatic G 2000      | ED   | -      | -  | -      | -                       |                 |         |         |        |      |      |
| Elfamatic G 2100      | ED   | -      | -  | -      | -                       |                 |         |         |        |      |      |
| Elfamatic G 3000      | ED   | -      | -  | -      | -                       |                 |         |         |        |      |      |
| Elfamatic G 4000      | ED   | -      | -  | -      | -                       |                 |         |         |        |      |      |
| Aufladeregler         | Art  | System | RK | Fühler | Info                    | R980-4          | R980-3  | R980-2  | R980-1 | R950 | R801 |
| CF1                   | ED   | -      | 1  | NTC    | Sonderfühler            | X               | X       | X       | X      | X    |      |
| GF 2200-2             | DC   | T      | 2  | 25-2K  |                         |                 |         |         |        |      |      |
| GF 2200-3             | DC   | T      | 3  | 25-2K  |                         |                 |         |         |        |      |      |
| GF 2200-4             | DC   | T      | 4  | 25-2K  |                         |                 |         |         |        |      |      |

| ALRE               |     |        |    |        |      | DRT Ersatzgerät |         |         |  |  |  |
|--------------------|-----|--------|----|--------|------|-----------------|---------|---------|--|--|--|
| Zentralsteuergerät | Art | System | RK | Fühler | Info | Z980            | Z980 ED | G980 ED |  |  |  |
| ETC 850            | ED  | -      | -  | UNI    |      |                 |         |         |  |  |  |
| ETC 850            | ED  | -      | -  | UNI    |      |                 |         |         |  |  |  |

| BARTEC             |     |        |    |        |      | DRT Ersatzgerät |         |         |        |      |      |
|--------------------|-----|--------|----|--------|------|-----------------|---------|---------|--------|------|------|
| Zentralsteuergerät | Art | System | RK | Fühler | Info | Z980            | Z980 ED | G980 ED |        |      |      |
| ETC 800            | DC  | T      | -  | 25-2K  |      |                 |         |         |        |      |      |
| ETC 850            | DC  | T      | -  | 25-2K  |      |                 |         |         |        |      |      |
| Aufladeregler      | Art | System | RK | Fühler | Info | R980-4          | R980-3  | R980-2  | R980-1 | R950 | R801 |
| ETC 851            | DC  | T      | 1  | 25-2K  |      |                 |         |         |        |      |      |
| ETC 852            | DC  | T      | 2  | 25-2K  |      |                 |         |         |        |      |      |
| ETC 853            | DC  | T      | 3  | 25-2K  |      |                 |         |         |        |      |      |
| ETC 854            | DC  | T      | 4  | 25-2K  |      |                 |         |         |        |      |      |

| BBC                |     |        |    |        |      | DRT Ersatzgerät |                    |                    |  |  |  |
|--------------------|-----|--------|----|--------|------|-----------------|--------------------|--------------------|--|--|--|
| Zentralsteuergerät | Art | System | RK | Fühler | Info | Z980            | Z980 <sup>ED</sup> | G980 <sup>ED</sup> |  |  |  |
| B1                 | ED  | -      | -  |        |      |                 |                    |                    |  |  |  |
| IBS 3              | ED  | -      | -  | UNI    |      |                 |                    |                    |  |  |  |

| CALIDEC            |     |        |    |        |      | DRT Ersatzgerät |                    |                    |        |      |      |
|--------------------|-----|--------|----|--------|------|-----------------|--------------------|--------------------|--------|------|------|
| Zentralsteuergerät | Art | System | RK | Fühler | Info | Z980            | Z980 <sup>ED</sup> | G980 <sup>ED</sup> |        |      |      |
| 10901              | DC  | T      | -  | 25-2K  |      |                 |                    |                    |        |      |      |
| 10902              | DC  | T      | -  | 25-2K  |      |                 |                    |                    |        |      |      |
| Aufladeregler      | Art | System | RK | Fühler | Info | R980-4          | R980-3             | R980-2             | R980-1 | R950 | R801 |
| 12381              | DC  | T      | 1  | 25-2K  |      |                 |                    |                    |        |      |      |
| 12382              | DC  | T      | 2  | 25-2K  |      |                 |                    |                    |        |      |      |

| CALORWAY           |     |        |    |        |      | DRT Ersatzgerät |                    |                    |        |      |      |
|--------------------|-----|--------|----|--------|------|-----------------|--------------------|--------------------|--------|------|------|
| Zentralsteuergerät | Art | System | RK | Fühler | Info | Z980            | Z980 <sup>ED</sup> | G980 <sup>ED</sup> |        |      |      |
| 1070 / 1060        | DC  | T      | -  |        |      |                 |                    |                    |        |      |      |
| 2070 / 2060        | DC  | T      | -  |        |      |                 |                    |                    |        |      |      |
| Aufladeregler      | Art | System | RK | Fühler | Info | R980-4          | R980-3             | R980-2             | R980-1 | R950 | R801 |
| 1237               | DC  | T      | 1  | 20-500 |      |                 |                    |                    |        |      |      |
| 1606               | DC  | T      | 1  | 20-500 |      |                 |                    |                    |        |      |      |
| 2231               | DC  | T      | 1  | 25-2K  |      |                 |                    |                    |        |      |      |
| 2232               | DC  | T      | 2  | 25-2K  |      |                 |                    |                    |        |      |      |

| CONFOTHERM         |     |        |    |        |                  | DRT Ersatzgerät |                    |                    |        |      |      |
|--------------------|-----|--------|----|--------|------------------|-----------------|--------------------|--------------------|--------|------|------|
| Zentralsteuergerät | Art | System | RK | Fühler | Info             | Z980            | Z980 <sup>ED</sup> | G980 <sup>ED</sup> |        |      |      |
| 1205               | DC  | T      | -  | 20-500 |                  |                 |                    |                    |        |      |      |
| ZS-00 / ZG-00      | DC  | T      | -  |        |                  |                 |                    |                    |        |      |      |
| Aufladeregler      | Art | System | RK | Fühler | Info             | R980-4          | R980-3             | R980-2             | R980-1 | R950 | R801 |
| 1215               | DC  | T      | 1  | 20-500 |                  |                 |                    |                    |        |      |      |
| 1220               | DC  | T      | 1  | 20-500 |                  |                 |                    |                    |        |      |      |
| LR-01              | DC  | T      | 1  | 25-2K  |                  |                 |                    |                    |        |      |      |
| LR-02              | DC  | T      | 1  | 25-2K  |                  |                 |                    |                    |        |      |      |
| LRD-00             | DC  | T      | 2  | 25-2K  | nur 1 Stellknopf |                 |                    |                    |        |      |      |

| DÄTWYLER           |     |        |    |        |                  | DRT Ersatzgerät |                    |                    |        |      |      |
|--------------------|-----|--------|----|--------|------------------|-----------------|--------------------|--------------------|--------|------|------|
| Zentralsteuergerät | Art | System | RK | Fühler | Info             | Z980            | Z980 <sup>ED</sup> | G980 <sup>ED</sup> |        |      |      |
| ZS-00 / ZG-00      | DC  | T      | -  |        |                  |                 |                    |                    |        |      |      |
| Aufladeregler      | Art | System | RK | Fühler | Info             | R980-4          | R980-3             | R980-2             | R980-1 | R950 | R801 |
| 1215               | DC  | T      | 1  | 20-500 |                  |                 |                    |                    |        |      |      |
| LR-01              | DC  | T      | 1  | 25-2K  |                  |                 |                    |                    |        |      |      |
| LR-02              | DC  | T      | 2  | 25-2K  |                  |                 |                    |                    |        |      |      |
| LRD-00             | DC  | T      | 2  | 25-2K  | nur 1 Stellknopf |                 |                    |                    |        |      |      |

| DEFROMAT           |     |        |    |        |                    | DRT Ersatzgerät |                    |                    |        |      |      |
|--------------------|-----|--------|----|--------|--------------------|-----------------|--------------------|--------------------|--------|------|------|
| Zentralsteuergerät | Art | System | RK | Fühler | Info               | Z980            | Z980 <sup>ED</sup> | G980 <sup>ED</sup> |        |      |      |
| ZST / ZSG          | DC  | T      | -  |        |                    |                 |                    |                    |        |      |      |
| ZSE 1427           | DC  | T      | -  | 25-2K  |                    |                 |                    |                    |        |      |      |
| ZSE 1430           | DC  | T      | -  | 25-2K  |                    |                 |                    |                    |        |      |      |
| Aufladeregler      | Art | System | RK | Fühler | Info               | R980-4          | R980-3             | R980-2             | R980-1 | R950 | R801 |
| LR-01              | DC  | T      | 1  | 25-2K  |                    |                 |                    |                    |        |      |      |
| LR-02              | DC  | T      | 2  | 25-2K  |                    |                 |                    |                    |        |      |      |
| LRD-00             | DC  | T      | 2  | 25-2K  | nur ein Stellknopf |                 |                    |                    |        |      |      |

| DEVI / DANFOSS     |     |        |    |        |                             | DRT Ersatzgerät |                    |                    |        |      |      |
|--------------------|-----|--------|----|--------|-----------------------------|-----------------|--------------------|--------------------|--------|------|------|
| Zentralsteuergerät | Art | System | RK | Fühler | Info                        | Z980            | Z980 <sup>ED</sup> | G980 <sup>ED</sup> | R980-1 |      |      |
| DEVireg 700        | DC  | DD     | -  | 25-2K  |                             | K3              |                    |                    |        |      |      |
| DEVireg 750        | DC  | DD     | 1  | 25-2K  | inkl. 1-Kanal Aufladeregler | K3              |                    |                    |        |      |      |
| Aufladeregler      | Art | System | RK | Fühler | Info                        | R980-4          | R980-3             | R980-2             | R980-1 | R950 | R801 |
| DEVireg 751        | DC  | DD     | 1  | 25-2K  |                             | K4              | K4                 | K4                 | K4     | K4   | K4   |
| DEVireg 752        | DC  | DD     | 2  | 25-2K  |                             | K4              | K4                 | K4                 | K4     | K4   | K4   |
| DEVireg 753        | DC  | DD     | 3  | 25-2K  |                             | K4              | K4                 | K4                 | K4     | K4   | K4   |
| DEVireg 754        | DC  | DD     | 4  | 25-2K  |                             | K4              | K4                 | K4                 | K4     | K4   | K4   |

| DIMPLEX / BAUKNECHT |     |        |    |        |      | DRT Ersatzgerät |                    |                    |  |  |  |
|---------------------|-----|--------|----|--------|------|-----------------|--------------------|--------------------|--|--|--|
| Zentralsteuergerät  | Art | System | RK | Fühler | Info | Z980            | Z980 <sup>ED</sup> | G980 <sup>ED</sup> |  |  |  |
| unicomp 557         | ED  | -      | -  | 25-2K  |      |                 |                    |                    |  |  |  |
| WG 05 DC            | DC  | BD     | -  | 25-2K  |      |                 |                    |                    |  |  |  |
| WG 2800 + ZW 2700   | DC  | BD     | -  | PTC    |      | A               |                    |                    |  |  |  |
| WG 3000 + ZG 3100   | DC  | T, BD  | -  | PTC    |      | A               |                    |                    |  |  |  |
| WG 3000 + ZG 3120   | DC  | T, BD  | -  | PTC    |      | A               |                    |                    |  |  |  |
| WG 3000 + ZG 3140   | DC  | T, BD  | -  | PTC    |      | A               |                    |                    |  |  |  |
| WG 3000 + ZG 3150   | DC  | BD     | -  | PTC    |      | A               |                    |                    |  |  |  |
| WG 3000 + ZG 3160   | DC  | T, BD  | -  | PTC    |      | A               |                    |                    |  |  |  |
| WG 3000 + ZG 3180   | DC  | T, BD  | -  | PTC    |      | A               |                    |                    |  |  |  |
| WG 3000 + ZG 3190   | DC  | T, BD  | -  | PTC    |      | A               |                    |                    |  |  |  |
| WG 3000 + ZG 3200   | DC  | T, BD  | -  | PTC    |      | A               |                    |                    |  |  |  |
| WG 3000 + ZG 3205   | DC  | BD     | -  | PTC    |      | A               |                    |                    |  |  |  |































## LEGENDE

-  Austausch der Geräte ist problemlos möglich. Alle Außen- und Restwärmefühler können weiter verwendet werden.
-  **A** Austausch ist problemlos möglich, aber es muß der Außenfühler am Zentralsteuergerät ersetzt werden.  
Bitte kontaktieren Sie den DRT-Service: TEL 0 44 43 - 78 09 462.
-  **K1...K4** Austausch ist problemlos möglich, aber es muß ein DRT Konverter verwendet werden (Zusatzkomponente),  
damit die neuen DRT-Geräte die alten Steuersignale lesen bzw. senden können.
- K1 Konverter K980-DS (DOHRENBUSCH > SCHLÜTER)
  - K2 Konverter K980-SD (SCHLÜTER > DOHRENBUSCH)
  - K3 Konverter K980-DV (DOHRENBUSCH > DEVI)
  - K4 Konverter K980-VD (DEVI > DOHRENBUSCH)
- Bitte kontaktieren Sie den DRT-Service: TEL 0 44 43 - 78 09 462.
-  **R** Austausch ist problemlos möglich, aber es muß der Restwärmefühler am Aufladeregler durch einen neuen  
Bodenfühler, einen Funkfühler oder einen DRT-Aufladeregler mit AUTOMatik-Fühler ersetzt werden.  
Bitte kontaktieren Sie den DRT-Service: TEL 0 44 43 - 78 09 462.
-  **ODER** Entweder / Oder Auswahl.  
Bitte kontaktieren Sie den DRT-Service: TEL 0 44 43 - 78 09 462.
-  **X** Austausch ist problemlos möglich, aber es müssen alle Komponenten getauscht werden (Zentralsteuergerät  
und alle Aufladeregler). Alle Außen- und Restwärmefühler können weiter verwendet werden.  
Bitte kontaktieren Sie den DRT-Service: TEL 0 44 43 - 78 09 462.

Diese Geräte ersetzen gemeinsam das Originalgerät.



Alle Kompatibilitäts-Angaben ohne Gewähr.